Schlüter® Systems

Droša kombinētā hidroizolācija

Schlüter®-KERDI



- Inteliģenta kompleksā sistēma
- Flīzēm un dabīgajam akmenim
- Audums nodrošina vienādu biezumu pa visu virsmas laukumu
- Vienkārša un ātra iestrāde
- Elastīga un ilgmūžīga
- Praksē pārbaudīta jau vairāk kā 15 gadus

Droša kombinētā hidroizolācija rullī:
padara blīvēšanu tikpat vieglu kā tapešu līmēšana

Schlüter®-KERDI ir plaisas pārklājošs blīvēšanas audums no mīksta polietilēna. Tas no abām pusēm apstrādāts ar speciālu filca audumu, kas labi sasaistās ar flīžu līmi.
Schlüter®-KERDI ir blīvēšanas materiāls, kas paredzēts kombinētai lietošanai kopā ar apšuvumu vai segumu no flīzēm vai plāksnēm.

Schlüter®-KERDI ir jo īpaši piemērots kombinācijā ar flīžu segumiem uz sienas un grīdas

Blīvēšanas audumu ar piemērotu flīžu līmi līmē uz līdzenas pamatnes. Tieši uz **Schlüter®-KERDI** klāj flīzes. Var klāt arī citus uzšpaktelējamus materiālus vai apmetuma kārtas.

Abdichtung im Verbund mit Fliesen- und Plattenbelägen

P-13910201.001

SFV Großburgwedel

Schlüter®-KERDI hidroizolācijas materiāls ir saņēmis būvniecības pārvaldes atļauju šādām slodzes klasēm:

A Izmantošanai uz mazgāšanas ūdens noslogotu sienu un grīdu virsmām mitrās telpās, piemēram, peldbaseinu celiņi vai sabiedriskās dušas.

B Peldbaseinu sienas un grīdu virsmām kas piepildīti ar ūdeni, kam ir dzeramā ūdens īpašības.

C Sienas un grīdu virsmas telpās ar ierobežotu ķīmisko noslodzi, piemēram, sabiedriskās virtuves.

Jūsu ērtībām:
kompleksais Schlüter®-KERDI sortiments

Sastāvdaļas:

- **Schlüter®-KERDI-KEBA** blīvējošā lenta
- **Schlüter®-KERDI-FLEX** blīvējošā lenta ar elastīgo zonu
- **Schlüter®-KERDI-KM** cauruļu manšetes
- **Schlüter®-KERDI-KERECK** stūra formas detaļas
- **Schlüter®-KERDI-FIX** montāžas līme
- **Schlüter®-KERDI-DRAIN** grīdas noteka
- **Schlüter®-KERDI-COLL** blīvējošā līme

Schlüter®-KERDI radījuši praktiķi, kas strādā praksē. Tāpēc katrai detaļai ir amatnieciski perfekts risinājums. Iekšējos vai ārējos stūros var izmantot jau gatavas formas detaļas, lai noblīvētu caurvadus atbilstošas manšetes.
Salaidumiem un stūru savienojumiem izmantojiet **Schlüter®-KERDI-BAND** lentas, kuras platumi ir 8,5/12,5/15/18,5/25 cm.
Blīvēšanai uz kustīgajām šuvēm vai elastīgajām malu šuvēm paredzētas **Schlüter®-KERDI-FLEX** elastīgās lentas ar platumu 12,5 cm un 25 cm. Drošai blīvējošo lentu pielīmēšanai izmantojiet **Schlüter®-KERDI-COLL** blīvējošo līmi.

Vienkāršai un drošai kombinētās hidroizolācijas savienošanai ar ēkas kanalizāciju Jums tiek piedāvāta grīdas noteku sistēma **Schlüter®-KERDI-DRAIN**.

Ar **Schlüter®-KERDI-FIX** līmes palīdzību Jūs varat savienot **Schlüter®-KERDI** ar citām būvdaļām, piemēram , durvju vai logu elementiem, skārda armatūru vai **Schlüter®-BARA** malu profiliem.

Drošas hidroizolācijas iestrādāšanas secība:

1 Atbrīvo pamatni no saķeres traucējošām sastāvdaļām (būvgružiem, putekļiem u.tml.). tai jābūt līdzenai un stingrai. Vajadzības gadījumā irdenais betona, apmetuma vai cita materiāla slānis jāizvāc un jāveic virsmas izlīdzināšanas darbi.

2 Atkarībā no pamatnes veida izvēlas līmjavu hidroizolācijas pielīmēšanai. Līmei jābūt labai saķerei gan ar pamatni, gan ar **Schlüter®-KERDI** audumu. **Schlüter®-KERDI** auduma pielīmēšanai ieteicams izvēlēties hidrauliski cietējošu līmjavu. Līmjavu uz pamatnes uzklāj ar zobšpakteli, kuras zobu izmēri ir 4 x 4 mm

3 Savienojiet auduma slejas vienu ar otru ar pārklājumu (min 5 cm). Auduma slejas var pielīmēt arī cieši vienu pie otras, un savienojuma vietas pārlīmēt ar **Schlüter®-KERDI-BAND** izolācijas lenti platumā 12,5 cm. **Schlüter®-KERDI-BAND** izolācijas lentu izmanto stūru savienojumu izveidošanai. Auduma pārklājuma vietas vai blīvējošo lentu līmē ar blīvējošo līmi **Schlüter®-KERDI-COLL**.

4 Iekšējiem un ārējiem stūriem Jūs variet izmantot gatavās **Schlüter®-KERDI** formas detaļas. Cauruļu caurvadiem var izmantot **Schlüter®-KERDI-KM**.

5 Pēc **Schlüter®-KERDI** auduma uzlīmēšanas, tieši uz tā var sākt flīzēt flīžu segumu, izmantojot hidrauliski cietējošu flīžu līmi. Tātad pēc hidroizolācijas uzklāšanas nav nepieciešams gaidīšanas laiks.

6 Lai novadītu ūdeni no grīdas virsmām vannas istabās, balkonos, terasēs, kā arī citās vietās **Schlüter®-Systems** piedāvā Jums **Schlüter®-KERDI-DRAIN** grīdas noteku dažādu komplektāciju, kas ļauj Jums izveidot drošu savienojumu ar hidroizolācijas audumu **KERDI** (tam nepieciešamo informāciju Jūs varat pieprasīt mums atsevišķi).

Detalizētus aprakstus un norādījumus iestrādei, lūdzu, skatieties mūsu tehnisko aprakstu lapās

8.1 **Schlüter®-KERDI**
8.2 **Schlüter®-KERDI-DRAIN**
8.3 **Schlüter®-KERDI-FIX**
8.4 **Schlüter®-KERDI-COLL**

Apstiprināta materiāla Pārbaudes apliecība.

KERDI-Produktu grupas pārskats

Schlüter®-KERDI
blīvēšanas audums uzklāšanai uz sienu un grīdu virsmām.



Schlüter®-KERDI-KEBA
blīvēšanas lenta saduras vietām un sienu-grīdas savienojuma vietām



Schlüter®-KERDI-FLEX
elastīga blīvēšanas lenta ar elastīgu zonu kustīgo savienojumu blīvēšanai

Schlüter®-KERDI-KM
manšetes caurvadiem

Schlüter®-KERDI-KERECK
gatavi ārējie stūri

Schlüter®-KERDI-KERECK
gatavi iekšējie stūri

Schlüter®-KERDI-FIX
līme un hidroizolācija **Schlüter®-KERDI** blīvējošo lentu pielīmēšanai

Schlüter®-KERDI-COLL
ir divkomponentu blīvējošā līme uz dispersa akrilāta bāzes, kas nesatur šķīdinātājus un cementa reakcijas-aktīva pulvera. Tas paredzēts **Schlüter®-KERDI** auduma savienojuma vietu un pārlaiduma vietu salīmēšanai.

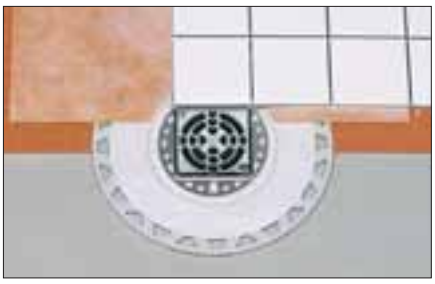

Schlüter®-KERDI-DRAIN
grīdas noteku sortimentu, kas nodrošina labu savienojumu ar **Schlüter®-KERDI** kombinētās hidroizolācijas audumu, kā arī ar citām hidroizolācijas sistēmām.

Art.-No. ??? ??? - Izdots 01/08